



ТЕРРИТОРИАЛЬНЫЙ ОРГАН
ФЕДЕРАЛЬНОЙ СЛУЖБЫ
ГОСУДАРСТВЕННОЙ СТАТИСТИКИ
ПО НИЖЕГОРОДСКОЙ ОБЛАСТИ

Деловая активность строительных организаций



в 1 квартале 2023 года



ТЕРРИТОРИАЛЬНЫЙ ОРГАН
ФЕДЕРАЛЬНОЙ СЛУЖБЫ
ГОСУДАРСТВЕННОЙ СТАТИСТИКИ
ПО НИЖЕГОРОДСКОЙ ОБЛАСТИ

Деловая активность строительных организаций

Нижегородской области

в 1 квартале 2023 года

01

НАПРАВЛЕНИЯ ДЕЯТЕЛЬНОСТИ
СТРОИТЕЛЬНЫХ ОРГАНИЗАЦИЙ

02

СРЕДНЯЯ ОБЕСПЕЧЕННОСТЬ ЗАКАЗАМИ
И ФИНАНСИРОВАНИЕМ

03

СРЕДНИЙ УРОВЕНЬ ИСПОЛЬЗОВАНИЯ
ПРОИЗВОДСТВЕННЫХ МОЩНОСТЕЙ
В СТРОИТЕЛЬНЫХ ОРГАНИЗАЦИЯХ

04

ОЦЕНКА ПОРТФЕЛЯ ЗАКАЗОВ
(ПЛАНОВ ПРОИЗВОДСТВА)

• Ежеквартальные данные оперативной статистики
(по данным обследований деловой активности строительных организаций)





ТЕРРИТОРИАЛЬНЫЙ ОРГАН
ФЕДЕРАЛЬНОЙ СЛУЖБЫ
ГОСУДАРСТВЕННОЙ СТАТИСТИКИ
ПО НИЖЕГОРОДСКОЙ ОБЛАСТИ

Деловая активность строительных организаций

Нижегородской области

в 1 квартале 2023 года

05

ОЦЕНКА ЭКОНОМИЧЕСКОЙ СИТУАЦИИ
И КОНКУРЕНТНОЙ СРЕДЫ
В СТРОИТЕЛЬНЫХ ОРГАНИЗАЦИЯХ

06

ОСНОВНЫЕ ПОКАЗАТЕЛИ СТРОИТЕЛЬНОЙ
ДЕЯТЕЛЬНОСТИ

07

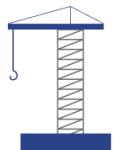
ОСНОВНЫЕ ФАКТОРЫ, ОГРАНИЧИВАЮЩИЕ
СТРОИТЕЛЬНУЮ ДЕЯТЕЛЬНОСТЬ
ОРГАНИЗАЦИЙ

08

ИНДЕКС ПРЕДПРИНИМАТЕЛЬСКОЙ
УВЕРЕННОСТИ В СТРОИТЕЛЬСТВЕ

• Ежеквартальные данные оперативной статистики
(по данным обследований деловой активности строительных организаций)



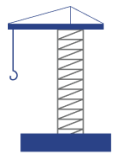


Направления деятельности строительных организаций

в процентах к итогу

Направления деятельности	1 квартал 2022	1 квартал 2023	
Жилые здания	7	8	↑
Нежилые здания	12	11	↓
Сооружения	36	6	↓
Капитальный ремонт зданий и сооружений	8	4	↓
Текущий ремонт зданий и сооружений	4	7	↑
Другое	31	54	↑



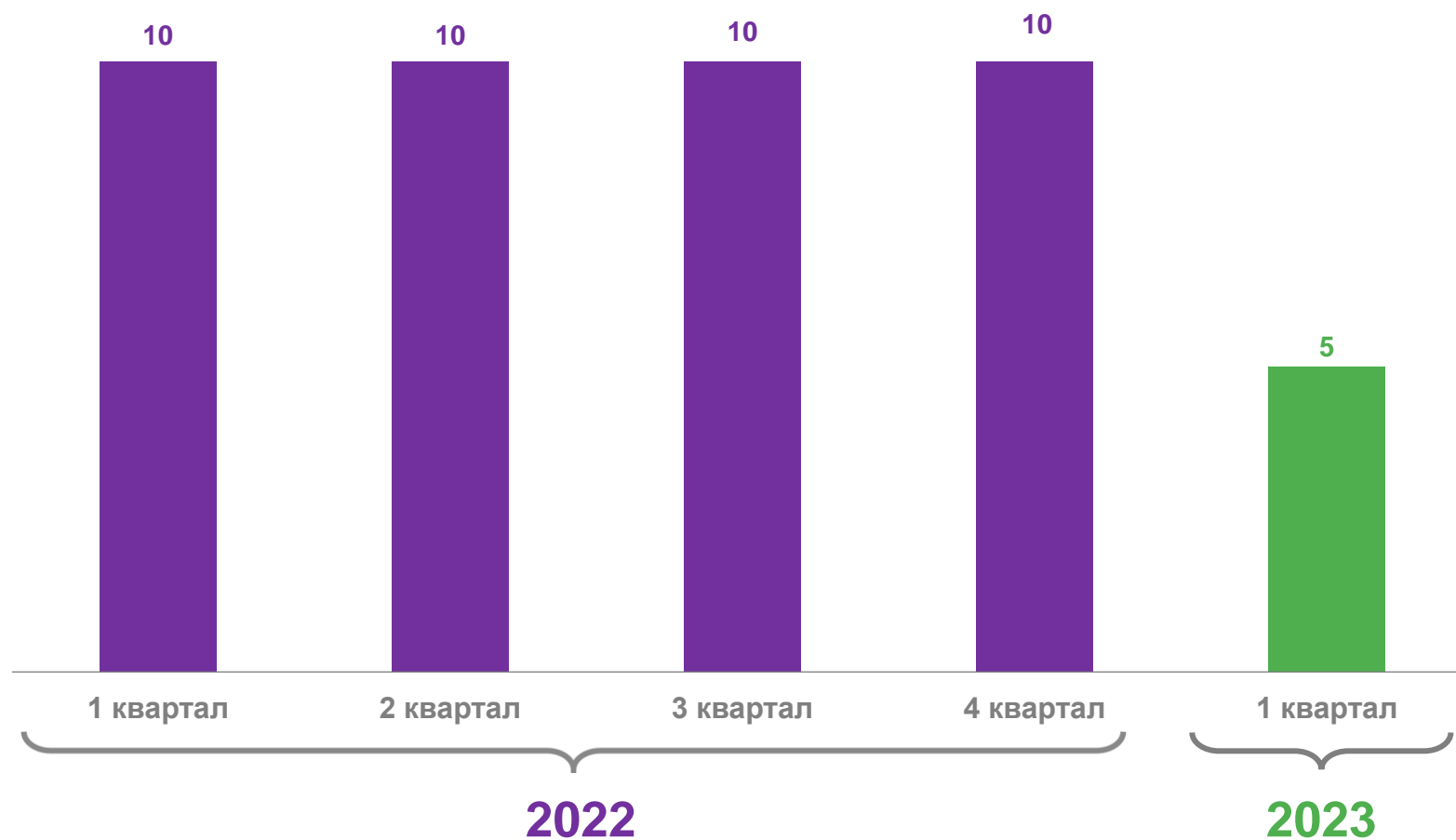


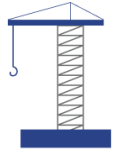
Средняя обеспеченность заказами строительных организаций

месяцев

1 квартал 2023 года

5 месяцев



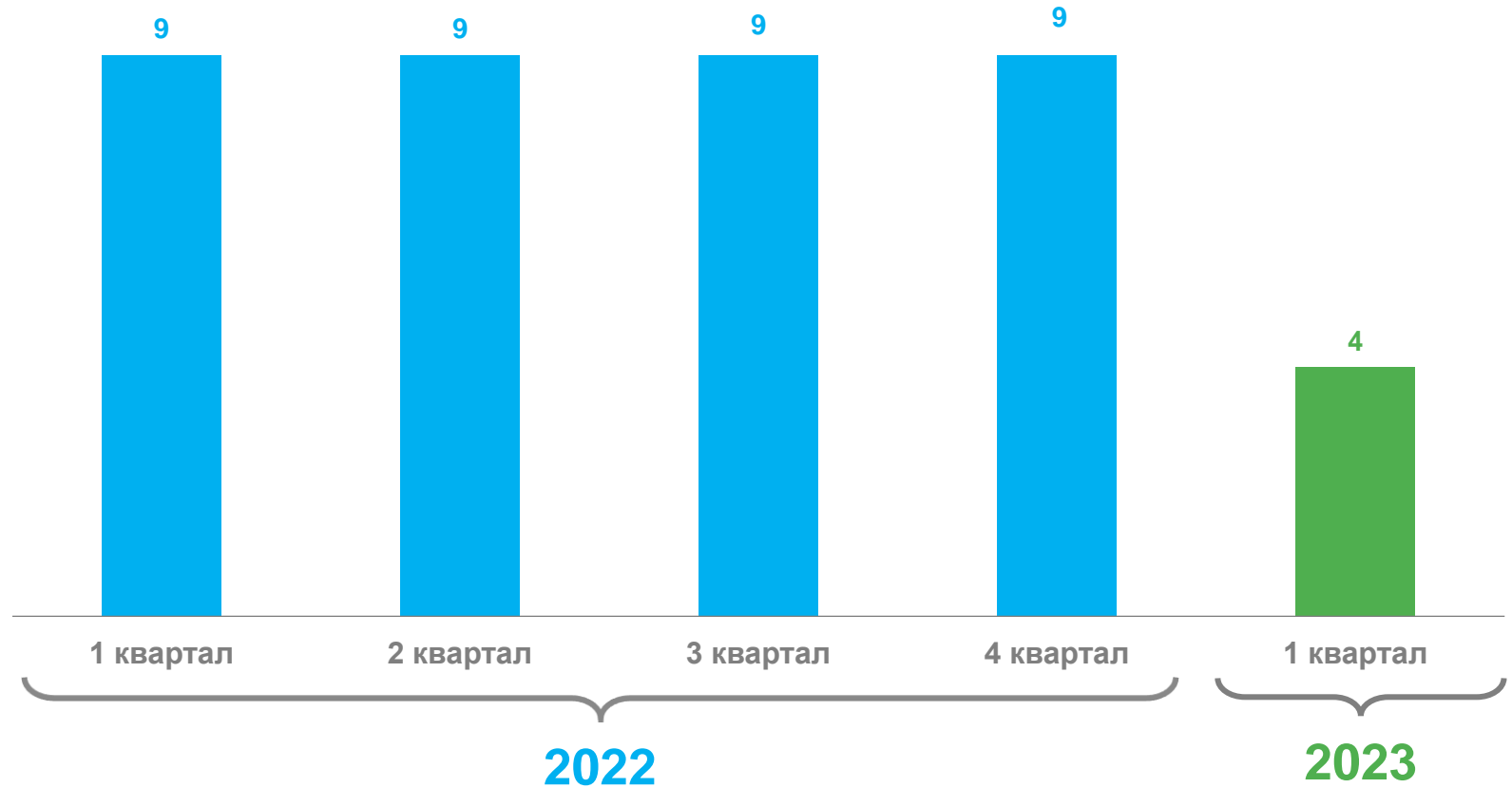


Средняя обеспеченность финансированием строительных организаций

месяцев

1 квартал 2023 года

4 месяца



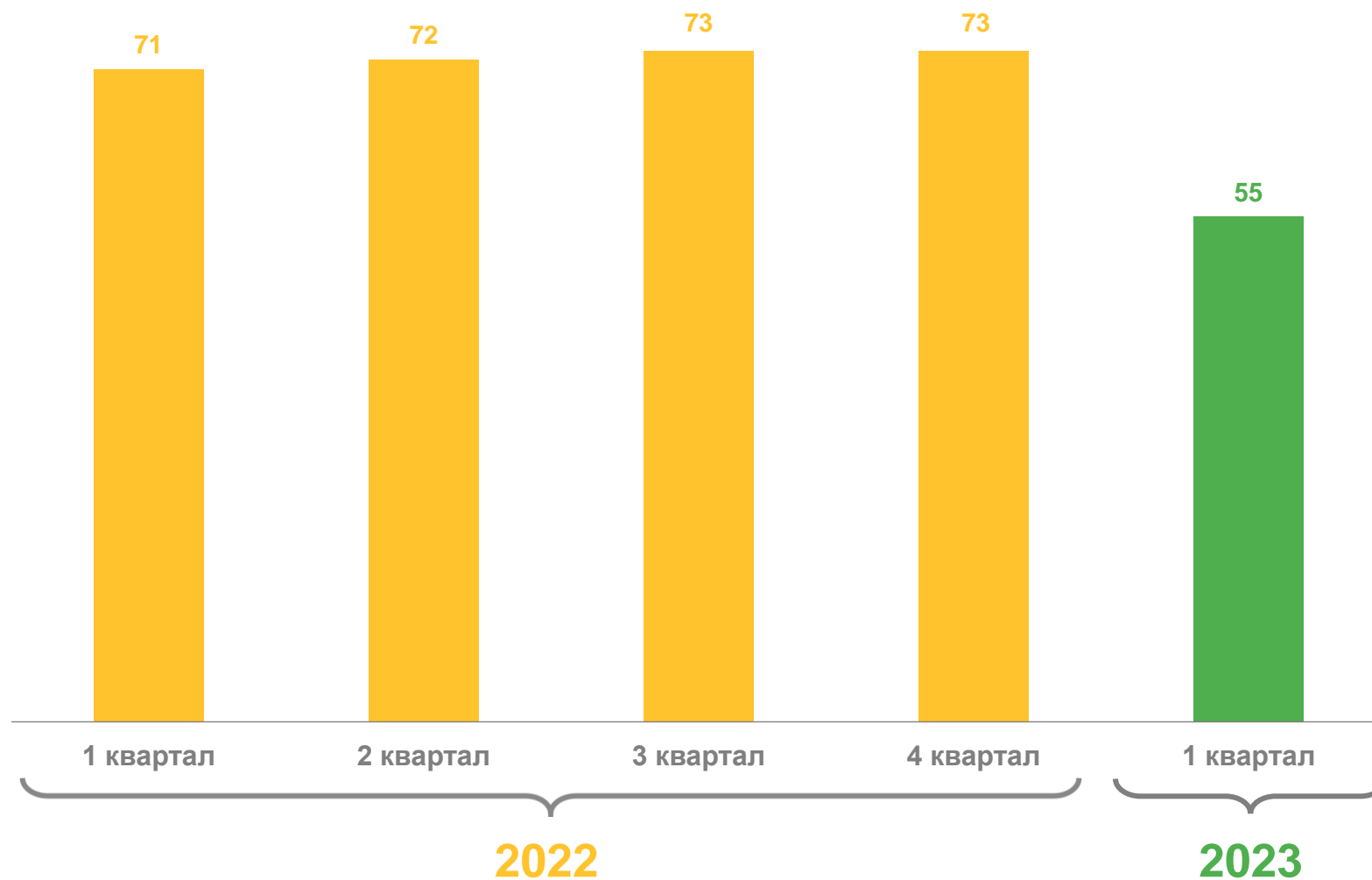


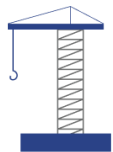
Средний уровень использования производственных мощностей в строительных организациях

в процентах

1 квартал 2023 года

55%





Оценка уровня портфеля заказов (планов производства) строительных организаций

в процентах

1 квартал 2023 года

1 квартал 2022

1 квартал 2023

1%

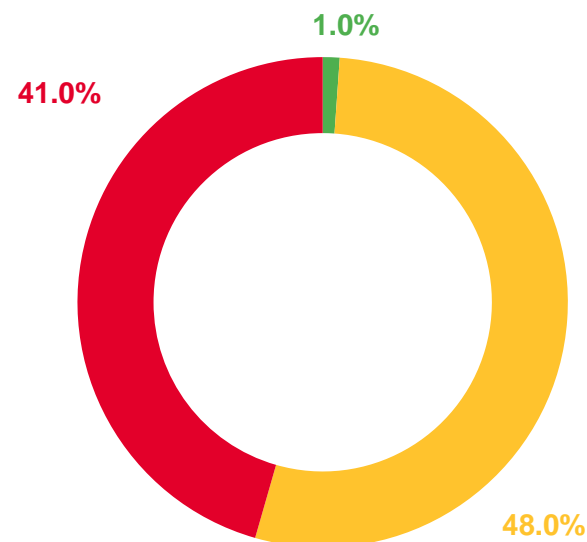
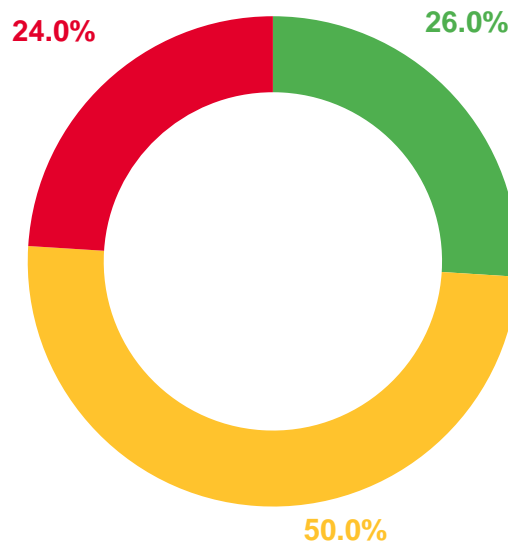
выше нормального уровня

48%

нормальный уровень

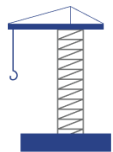
41%

ниже нормального уровня



○ выше нормального уровня
 ○ нормальный уровень
 ○ ниже нормального уровня





Оценка экономической ситуации в строительных организациях

в процентах

1 квартал 2023 года

8%

благоприятная

61%

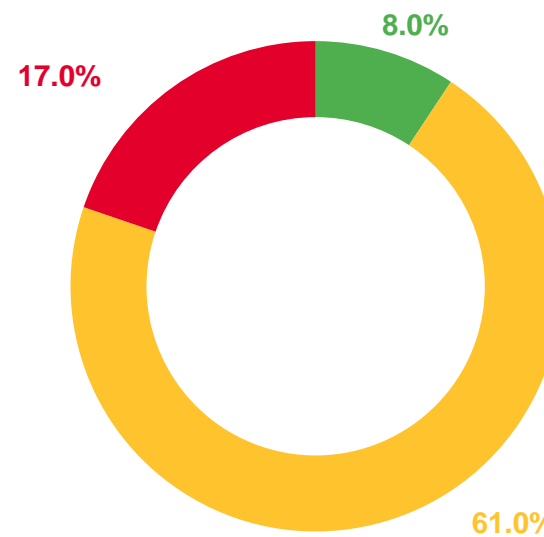
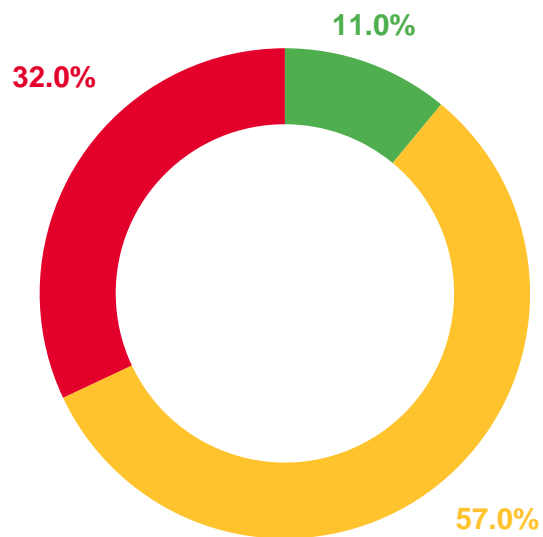
удовлетворительная

17%

неудовлетворительная

1 квартал 2022

1 квартал 2023



благоприятная

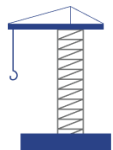


удовлетворительная



неудовлетворительная





Оценка конкурентной среды в строительных организациях*

в процентах

1 квартал 2023 года

4%

улучшение

59%

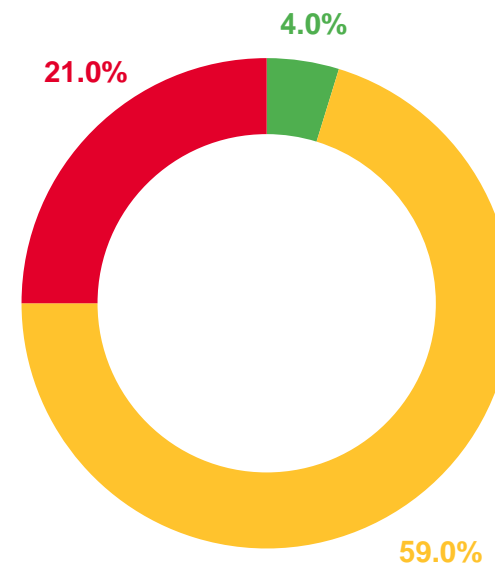
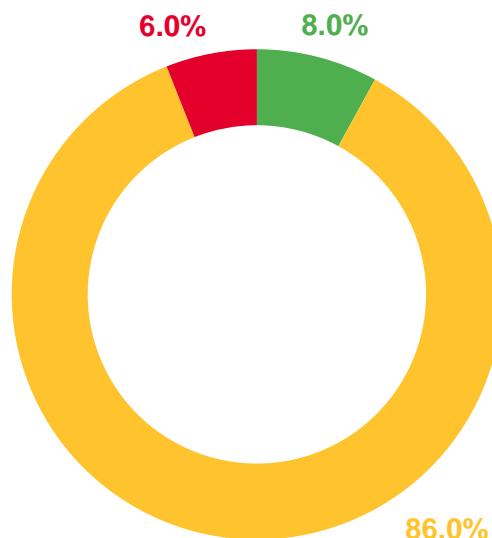
без изменений

21%

ухудшение

1 квартал 2022

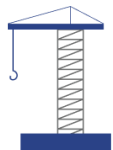
1 квартал 2023



○ улучшение
 ○ без изменений
 ○ ухудшение

* - в текущем квартале по сравнению с предыдущим кварталом





Основные показатели строительной деятельности

баланс оценок, в процентах

Показатели деятельности	1 квартал 2022	1 квартал 2023	
Физический объем работ	-13	-31	↓
Число заключенных договоров	-6	-25	↓
Численность занятых	-3	-20	↓
Прибыль	-22	-30	↓
Обеспеченность собственными финансовыми ресурсами	-9	-2	↑

* - баланс оценок - разница между процентом положительных и отрицательных ответов респондентов

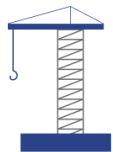




Основные факторы, ограничивающие строительную деятельность организаций

в процентах






Индекс предпринимательской уверенности в строительстве*

баланс оценок, в процентах

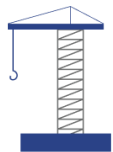
1 квартал 2023 года

-10,5%



* - Среднее арифметическое «балансов» оценок портфеля заказов и ожидаемого изменения численности занятых (баланс - разница между процентом положительных и отрицательных ответов респондентов).





Индекс предпринимательской уверенности в строительстве*

по регионам Приволжского федерального округа

баланс оценок, в процентах

1 квартал 2023 года



* - Среднее арифметическое «балансов» оценок портфеля заказов и ожидаемого изменения численности занятых (баланс - разница между процентом положительных и отрицательных ответов респондентов).